

粉笔

公务员考试辅导用书

申论技巧与热点解读

粉笔
公考

编著



目录

上篇 申论方法技巧

资源微信公众号: biguo25

第一章 申论基础.....	3
第二章 单一题.....	13
第三章 综合题.....	23
第四章 公文题.....	29
第五章 文章写作题.....	38

下篇 热点解读与文章分析

第一章 社会治理.....	57
第二章 经济高质量发展.....	85
第三章 文化文明.....	112
第四章 民生服务.....	140
第五章 生态环保.....	169
第六章 乡村振兴.....	195
第七章 行政执法.....	224



上篇 申论方法技巧



第一章 申论基础

一、答题要素

🗨️ 口诀

申论主要考要素，常见要素要记牢。
问题多是负面词，影响却分好与坏。
好的结果是意义，坏的结果叫危害。
好事原因多积极，坏事原因多消极。
解决问题靠对策，一般动词加名词。
观点明确要态度，结合题目与资料。
论据充实要事例，简要概括加进去。

📖 口诀解读

在申论考试中，构成答案内容的元素被称为“答题要素”，常见的答题要素有问题、影响、对策、原因、态度、事例等。

1. 问题要素

“问题”主要是指负面的现象或事件等。问题往往通过消极的词汇来体现，如问题、短板、难题等。

2. 影响要素

“影响”可分为积极影响和消极影响。积极影响即“意义”，一般指事件、政策或做法所带来的好的、积极的结果。消极影响即“危害”，一般指事件、政策或做法所带来的不好的、消极的结果。

3. 原因要素

“原因”主要是指造成某种结果或者引发某种事情的条件。在申论考试中，原因就是引发主题的条件。从感情色彩的角度来看，如果主题是正面事件，其原因一般是积极正面的；如果主题是负面事件，其原因一般是消极负面的。



4. 对策要素

“对策”是指某些行为、做法等，或者是针对问题所提出的一些解决办法、建议、举措等。要点表达形式多以“动词+名词”为主。

5. 态度要素

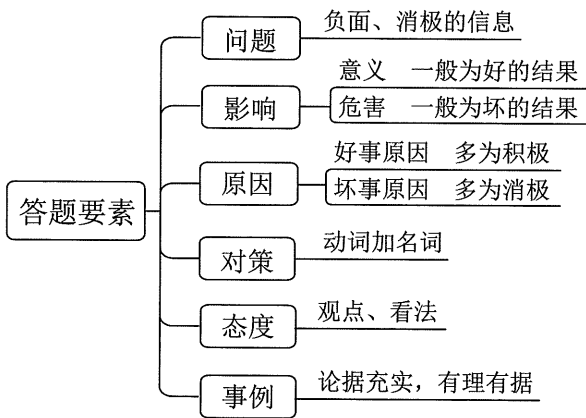
态度往往是指对某种现象、某种观点的看法。当题目中出现“观点明确”“观点正确”等字眼时，意味着需要进行表态。表态时需要根据题干和资料进行判断。

6. 事例要素

当我们看到题目要求中出现“论据充实，有理有据”等字眼时，就要注意将资料中的事例作为论据进行论证。一般情况下，我们需要对事例进行简洁明了的概括，无须做细节性的赘述。

资源微信公众号: biguo25

🔗 考点梳理



二、题型判断

🔗 口诀

单一题型要素少，题干明确很好找。

综合题型要素多，要素排列需谨慎。

公文题型易鉴别，量词文种在一起。

文章写作多议论，结构逻辑要清晰。

🔗 口诀解读

根据对要素提问明确与否及作答内容的不同，我们把申论题目分为单一题、综合



题、公文题和文章写作题四种题型。

1. 单一题

有的题干直接告诉考生作答的要素，对于这种要素提问明确且需要作答一个或较少要素的题目，我们称之为单一题。如概括 / 总结 / 梳理……问题 / 原因 / 影响 / 对策等。

2. 综合题

提问要素模糊，或同一问中包含较多要素的题目，我们称之为综合题。如：谈谈对……理解；谈谈对……的看法；等等。在作答综合题时需要结合题干与资料，对答题要素进行排列。

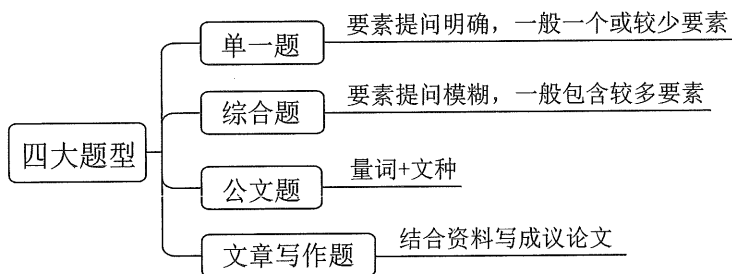
3. 公文题

公文题往往要求考生写一份材料，一般以“量词+文种”的形式出现，可以此作为辨别依据。如：草拟一份宣传稿，撰写一份编者按，等等。此外，公文题往往对格式、语言有要求。

4. 文章写作题

文章写作题要求考生结合资料写作成文。一般来说，申论文章往往是议论文，要求观点明确、结构完整、逻辑清晰、论证充分、语言流畅等。

🔍 考点梳理



三、答题步骤

(一) 审题方法

🔍 口诀

审题帮你定方向，绕开陷阱少掉坑。



资料范围要看清，“根据”“依据”范围定。

“结合”“提到”要注意，相关资料要参照。

主题题干有限定，不能偏题随便答。

预判答案不能少，确定要素明布局。

作答要求有很多，准确全面是第一。

标清序号有条理，去掉修饰更简明。

🌱 口诀解读

申论作答的第一步是审清题意，审清题意能辨清作答方向，对申论作答至关重要，能避免考生迷失方向，掉入陷阱，是考生答好题的关键和前提。

1. 审作答范围

作答范围就是资料范围，即作答这道题目需要阅读哪些资料。作答范围一般有如下两种问法。

(1) 当题目中出现“根据/依据/阅读给定资料×”时，一般说明作答的资料范围就是资料×，不需要再浏览资料×之外的资料。

(2) 当题目中出现“给定资料×中提到/写道/说道/中的……”“结合资料×”时，一般说明作答的资料范围重点在资料×，但还需兼顾与主题有关的其他资料。

2. 审主题与结构

作答主题指的是题干围绕什么话题展开，提示考生要从资料中提炼的信息是关于什么的。可以说，只有明确题干的主体，提炼要点时才不会跑偏。

作答要素指的是围绕主题展开的问题、影响、原因、对策等，提示考生要从资料中找关于主题哪方面的信息。可以说，只有明确主题与作答要素，提取的要点才会“命中靶心”。

在审清作答要素的基础上，需要结合题型、题目主题，对答题结构进行预判，如怎么排布要素等。

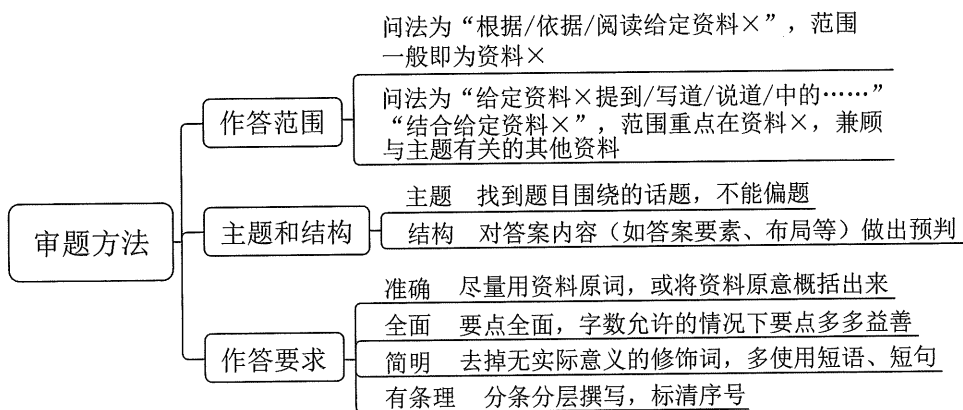
3. 审作答要素

常见的题目要求有：



准确	①注意答题时要依据资料，避免主观臆断。②词句表达要尊重原文：优先使用资料中表述规范的原词原句或同义词；如果原文表述明显口语化、啰唆、过于抽象，则需要对其进行概括归纳，使之更加规范、准确
全面	将资料中与作答对象相关的所有内容都提炼出来，不超字数的前提下尽量多写要点和关键词，宁滥勿缺
简明	表述言简意赅，去掉修饰词，留下核心的关键词
有条理	分条撰写，标清序号

🔗 考点梳理



(二) 阅读技巧

🔗 口诀

审完题目读资料，要点挖掘准又全。
 规范表达直接抄，段首段尾要关注。
 有人说话要注意，观点句中要点多。
 转折并列关联词，因果递进有暗示。
 标点符号也有戏，出现要点抄进来。
 数据事例较啰唆，概括归纳多提炼。
 分析推导用得少，灵活转化合题意。

🔗 口诀解读

在审完题之后，就要进入“阅读资料，提取要点”的环节，即明确题目的主题、



要素和要求后，紧扣题目主题，从每个题目对应的资料中全面、准确地挖掘要点。

一般可通过直接摘抄、归纳概括、分析推导这三种方法提炼挖掘要点。

1. 直接摘抄

申论以“抄”为基础，即从资料中直接摘抄规范表达（表达规范的关键词）。一般情况下，有以下几个常见的摘抄要点的场景。 资源微信公众号：biguo25

（1）自然段的首尾处。

在大部分文字资料中，包括申论资料，首尾段、段落首尾句一般都起着起承转合或者概括的作用，往往概括了资料或段落的大意。因此，可通过首尾段、首尾句把握资料或段落的核心意思，有可能从中摘抄出表达规范的关键词。

（2）有观点的句子。

观点是不同主体对社会现象和社会观点的评论，如政府、专家学者、群众、媒体等的观点，往往会分析社会现象和社会观点中存在的问题、原因、影响和对策等。因此，观点句里包含了大量的关键信息，需要考生仔细揣摩。很多时候可直接摘抄观点句中表达规范的关键词作为答案要点。

（3）有关联词的句子。

关联词本身不是关键词，而是关键词的引导词，其前后往往有关键信息。在申论资料中，一般会用表转折、并列、因果、递进等关系的关联词引出问题、原因、影响、对策等要素。为此，需要重点阅读这些关联词所在的句子，有可能从中摘抄出表达规范的关键词。

（4）有特色标点的句子。

在申论资料中，当分号（表并列，其前后容易出现答案要点，要写则尽量都写）、引号（表引用，表观点或对专有名词的强调）、顿号（可能出现密集的词群，要写则都写）、破折号（有时引出专属名词，有时表强调或解释说明）这几种符号出现时，往往有关键信息，有可能从其所在的句子中摘抄出表达规范的关键词。

2. 归纳概括

有时候，申论资料中的信息点，并不能直接摘抄，需要通过分析进行概括归纳，即对冗长、不规范、散乱的信息进行总结、分析，从而提炼出简明扼要的答案要点。



通常情况下，当资料中出现与题目作答主题、要素有关的事例或数据时，就需要我们对事例或数据进行处理，从而尽可能提炼出答案要点。

(1) 归纳概括数据型资料。

资料中的数据本身不是答案，数据前后的总结性句子是重点。当数据型资料前后有总结性句子时，可以直接从中摘抄出要点。

当数据型资料前后没有总结性内容时，要通过分析数据得出观点或结论，常用的表达词有多少、大小、增减、比重、升降、高低等。

(2) 归纳概括事例型资料。

事例型资料，即故事、案例等。对于此类资料，我们可以作如下处理。

①在作答小题时，我们要以作答对象（主题和答题要素）为依据，对事例型资料进行分析理解，从而得出要点。

②对文章写作题而言，事例可以作为论据。将事例进行概括并写进文章中，可以充实文章内容。

②有时事例本身需要出现在答案中，比如题目要求中出现“有理有据”等表述时。

3. 分析推导

有时候，资料中的内容与主题相关，但与题目要求的答题要素不相关，此时可以结合实际经验、常识进行分析推导，将不相关的要素转换为符合题目要求的信息要点。

常见的推导情况有：由问题推导出对策，由对策推导出问题，由对策推导出意义，由目的推导出意义，等等。

注意：在作答申论题目时，找出的信息点越多越好，因此当资料中出现与主题有关的表述，却不是题干所要求的作答要素时，可以结合实际经验，进行合理的分析推导，从而得出答案要点。

欢迎访问：电子书学习和下载网站 (<https://www.shgis.com>)

文档名称：（2024国考版）23 申论技巧与热点解读.pdf

请登录 <https://shgis.com/post/2917.html> 下载完整文档。

手机端请扫码查看：

