



从入门到实战·微课视频

基础知识→核心技术→高级应用→项目实战

Python 项目案例开发 从入门到实战

爬虫、游戏和机器学习

微课版

◎ 郑秋生 夏敏捷 主编



600分钟
视频讲解

- 零基础入门到实战
20个不同类型的完整项目案例
- 全程语音讲解
600分钟高品质配套教学视频
- 配套资源丰富
提供完整的源码和教学课件

清华大学出版社

从入门到实战·微课视频

Python 项目案例开发从入门到实战 ——爬虫、游戏和机器学习

郑秋生 夏敏捷 主编
宋宝卫 李 娟 副主编

清华大学出版社
北京

内 容 简 介

本书以 Python 3.5 为编程环境，从基本的程序设计思想入手，逐步展开 Python 语言教学，是一本面向广大编程学习者的程序设计类图书。本书以案例带动知识点的讲解，将 Python 知识点分解到各个不同的案例，每个案例各有侧重点，同时展示实际项目的设计思想和设计理念，使读者可以举一反三。

本书案例具有实用性，例如校园网搜索引擎、小小翻译器、抓取百度图片这些爬虫案例略加修改可以应用到实际项目中；还有通过微信通信协议开发微信机器人、机器学习的文本分类、基于卷积神经网络的手写体识别等案例；另外是一些大家耳熟能详的游戏案例，例如连连看、推箱子、中国象棋、网络五子棋、两人麻将、人物拼图和飞机大战等游戏。通过本书，读者将掌握 Python 编程技术和技巧，学会面向对象的设计方法，了解程序设计的所有相关内容。本书不仅为读者列出了完整的代码，同时对所有的源代码都进行了非常详细的解释，通俗易懂、图文并茂。扫描每章提供的二维码可观看知识点的视频讲解。

本书适用于 Python 语言学习者、程序设计人员和游戏编程爱好者。

本书封面贴有清华大学出版社防伪标签，无标签者不得销售。

版权所有，侵权必究。侵权举报电话：010-62782989 13701121933

图书在版编目 (CIP) 数据

Python 项目案例开发从入门到实战：爬虫、游戏和机器学习 / 郑秋生，夏敏捷主编. —北京：清华大学出版社，2019

(从入门到实战·微课视频)

ISBN 978-7-302-45970-5

I. ①P… II. ①郑… ②夏… III. ①软件工具-程序设计 IV. ①TP311.561

中国版本图书馆 CIP 数据核字 (2018) 第 195688 号

策划编辑：魏江江

责任编辑：王冰飞

封面设计：刘 键

责任校对：李建庄

责任印制：丛怀宇

出版发行：清华大学出版社

网 址：<http://www.tup.com.cn>, <http://www.wqbook.com>

地 址：北京清华大学学研大厦 A 座 邮 编：100084

社总机：010-62770175 邮 购：010-62786544

投稿与读者服务：010-62776969, c-service@tup.tsinghua.edu.cn

质 量 反 馈：010-62772015, zhiliang@tup.tsinghua.edu.cn

印 装 者：北京密云胶印厂

经 销：全国新华书店

开 本：185mm×260mm

印 张：25.75

字 数：627 千字

版 次：2019 年 1 月第 1 版

印 次：2019 年 1 月第 1 次印刷

印 数：1~2000

定 价：79.80 元

产品编号：079718-01

前言

Python 语言从 20 世纪 90 年代初诞生至今，逐渐被广泛应用于处理系统管理任务和科学计算，是最受欢迎的程序设计语言之一。

学习编程是工程专业学生学习的重要部分，除了直接应用外，学习编程是了解计算机科学本质的方法。计算机科学对现代社会产生了毋庸置疑的影响。Python 是新兴的程序设计语言，是一种解释型、面向对象、动态数据类型的高级程序设计语言。由于 Python 语言简洁、易读并且可扩展，在国外用 Python 做科学计算的研究机构日益增多，最近几年其社会需求逐渐增加，许多国内高校纷纷开设 Python 程序设计课程。本书编者长期从事程序设计语言的教学与应用开发，了解在学习编程的时候什么样的书能够提高 Python 开发能力，以最少的时间投入得到最快的实际应用。

本书内容：

第 1 章是 Python 基础知识，主要讲解 Python 的基础语法和面向对象编程基础、图形界面设计、Python 文件的使用、Python 的第三方库等知识，读者可以轻松掌握。

从第 2 章开始是实用项目案例开发，综合应用前面所学的知识，并且每章都有突出的新知识点，例如侧重数据库应用的案例“智力问答测试”、应用爬虫技术开发的案例“校园网搜索引擎”、应用 itchat 开发的案例“微信机器人”、机器学习案例“基于朴素贝叶斯算法的文本分类”、深度学习案例“基于卷积神经网络的手写体识别”等，还有经典的、大家耳熟能详的游戏案例，例如连连看、推箱子、中国象棋、两人麻将、人物拼图、网络五子棋、飞机大战等。

本书特点：

(1) Python 程序设计涉及的范围非常广泛，本书内容的编排并不求全、求深，而是考虑零基础读者的接受能力，语言的语法介绍以够用、实用为原则，选择 Python 中必备、实用的知识进行讲解，强化对程序思维能力的培养。

(2) 案例选取贴近生活，有助于提高读者的学习兴趣。

(3) 书中每个案例均提供了详细的设计思路、关键技术分析以及具体的解决方案。

需要说明的是，学习编程是一个实践的过程，而不仅仅是看书、看资料，亲自动手编写、调试程序才是至关重要的。通过实际的编程和积极的思考，读者可以很快地掌握许多宝贵的编程经验，这种编程经验对开发者来说尤其不可或缺。

本书由郑秋生和夏敏捷（中原工学院）主持编写，吴婷（中原工学院）编写第 6 章，韩云飞（中原工学院）编写第 8 章，周延萍编写第 9、10 章，宋宝卫（郑州轻工业学院）编写第 11~15 章，陈海蕊（中原工学院）编写第 16、17 章，高艳霞（中原工学院）编写

第 18 章，李娟（中原工学院）编写第 19 章，郑秋生编写第 20 章，其余章节由夏敏捷编写。在本书的编写过程中，为确保内容的正确性，参阅了很多资料，并且得到了中原工学院的教材资助和资深 Python 程序员的支持，在此谨向他们表示衷心的感谢。本书的学习资源可以扫描封底课件二维码获取。由于编者水平有限，书中难免有不足之处，敬请广大读者批评指正，在此表示感谢。

编 者
2018 年 9 月

目 录

第 1 章

Python 基础知识	1
1.1 Python 语言简介	1
1.2 Python 语法基础	2
1.2.1 Python 数据类型	2
1.2.2 序列数据结构	4
1.2.3 Python 控制语句	12
1.2.4 Python 函数与模块	18
1.3 Python 面向对象设计	22
1.3.1 定义和使用类	22
1.3.2 构造函数	23
1.3.3 析构函数	24
1.3.4 实例属性和类属性	24
1.3.5 私有成员与公有成员	25
1.3.6 方法	26
1.3.7 类的继承	27
1.3.8 多态	29
1.3.9 面向对象应用案例——扑克牌发牌程序	31
1.4 Python 图形界面设计	34
1.4.1 创建 Windows 窗口	35
1.4.2 几何布局管理器	35
1.4.3 Tkinter 组件	39
1.4.4 Tkinter 字体	49
1.4.5 Python 事件处理	51
1.4.6 图形界面设计应用案例——开发猜数字游戏	55
1.5 Python 文件的使用	57
1.5.1 打开/建立文件	57
1.5.2 读取文本文件	59
1.5.3 写文本文件	60
1.5.4 文件内移动	62

第 2 章

- 1.5.5 文件的关闭 63
- 1.5.6 二进制文件的读/写 64
- 1.6 Python 的第三方库 66

第 3 章

- 序列应用——猜单词游戏 67**
- 2.1 猜单词游戏功能介绍 67
- 2.2 程序设计的思路 67
- 2.3 关键技术——random 模块 68
- 2.4 程序设计的步骤 71

- 数据库应用——智力问答测试 73**
- 3.1 智力问答测试功能介绍 73
- 3.2 程序设计的思路 73
- 3.3 关键技术 74
 - 3.3.1 访问数据库的步骤 74
 - 3.3.2 创建数据库和表 75
 - 3.3.3 数据库的插入、更新和删除操作 76
 - 3.3.4 数据库表的查询操作 77
 - 3.3.5 数据库使用实例——学生通讯录 77
- 3.4 程序设计的步骤 80
 - 3.4.1 生成试题库 80
 - 3.4.2 读取试题信息 81
 - 3.4.3 界面和逻辑设计 81

第 4 章

- 调用百度 API 应用——小小翻译器 83**
- 4.1 小小翻译器功能介绍 83
- 4.2 程序设计的思路 83
- 4.3 关键技术 84
 - 4.3.1 urllib 库简介 84
 - 4.3.2 urllib 库的基本使用 84
- 4.4 程序设计的步骤 90
 - 4.4.1 设计界面 90
 - 4.4.2 使用百度翻译开放平台 API 90

第 5 章

- 爬虫应用——校园网搜索引擎 95**
- 5.1 校园网搜索引擎功能分析 95
- 5.2 校园网搜索引擎系统设计 95
- 5.3 关键技术 98
 - 5.3.1 正则表达式 98

第 6 章

5.3.2	中文分词	103
5.3.3	安装和使用 jieba	103
5.3.4	为 jieba 添加自定义词典	104
5.3.5	文本分类的关键词提取	105
5.3.6	deque	106
5.4	程序设计的步骤	107
5.4.1	信息采集模块——网络爬虫的实现	107
5.4.2	索引模块——建立倒排词表	111
5.4.3	网页排名和搜索模块	113

爬虫应用——抓取百度图片 116

6.1	程序功能介绍	116
6.2	程序设计的思路	116
6.3	关键技术	117
6.3.1	图片文件下载到本地	117
6.3.2	爬取指定网页中的图片	117
6.3.3	BeautifulSoup 库概述	119
6.3.4	用 BeautifulSoup 库操作解析 HTML 文档树	121
6.3.5	requests 库的使用	125
6.4	程序设计的步骤	133
6.4.1	分析网页源代码和网页结构	133
6.4.2	设计代码	136

第 7 章

itchat 应用——微信机器人 139

7.1	itchat 功能介绍	139
7.2	程序设计的思路	140
7.3	关键技术	140
7.3.1	安装 itchat	140
7.3.2	itchat 的登录微信	140
7.3.3	itchat 的消息类型	141
7.3.4	itchat 回复消息	143
7.3.5	itchat 获取账号	145
7.3.6	itchat 的一些简单应用	147
7.3.7	Python 调用图灵机器人 API 实现简单的人机交互	150
7.4	程序设计的步骤	152
7.5	开发消息同步机器人	153

第 8 章



微信网页版协议应用——微信机器人 155

8.1	微信网页版机器人功能介绍	155
-----	--------------	-----

- 8.2 微信网页版机器人设计思路 155
 - 8.2.1 分析微信网页版 API 155
 - 8.2.2 API 汇总 158
 - 8.2.3 其他说明 164
- 8.3 程序设计的步骤 166
 - 8.3.1 微信网页版的运行流程 166
 - 8.3.2 程序目录 167
 - 8.3.3 微信网页版运行代码的实现 167
- 8.4 扩展功能 170
 - 8.4.1 自动回复 170
 - 8.4.2 群发消息、定时发送消息、好友状态检测 173
 - 8.4.3 自动邀请好友入群聊 175




第 9 章

图像处理——生成二维码和验证码 178

- 9.1 二维码介绍  178
- 9.2 二维码生成和解析关键技术 179
 - 9.2.1 qrcode 库的使用 179
 - 9.2.2 PIL 库的使用 182
- 9.3 二维码生成和解析程序设计的步骤 184
 - 9.3.1 生成带有图标的二维码 184
 - 9.3.2 Python 解析二维码图片 186
- 9.4 用 Python 生成验证码图片  186

第 10 章

益智游戏——连连看游戏 189

- 10.1 连连看游戏介绍  189
- 10.2 程序设计的思路 190
- 10.3 关键技术  200
 - 10.3.1 图形绘制——Tinker 的 Canvas 组件 200
 - 10.3.2 Canvas 上的图形对象 200
- 10.4 程序设计的步骤  210


第 11 章

益智游戏——推箱子游戏 215

- 11.1 推箱子游戏介绍  215
- 11.2 程序设计的思路 216
- 11.3 关键技术 217
- 11.4 程序设计的步骤  218

第 12 章

娱乐游戏——两人麻将游戏 224

- 12.1 麻将游戏介绍  224

12.1.1	麻将术语	224
12.1.2	牌数	224
12.2	两人麻将游戏设计的思路	225
12.2.1	素材图片	225
12.2.2	游戏的逻辑实现	226
12.2.3	碰/吃牌的判断	226
12.2.4	和牌算法	227
12.2.5	实现计算机智能出牌	231
12.3	关键技术	233
12.3.1	声音的播放	233
12.3.2	返回对应位置的组件	233
12.3.3	对保存麻将牌的列表排序	234
12.4	两人麻将游戏设计的步骤	235
12.4.1	设计麻将牌类	235
12.4.2	设计游戏主程序	237

第 13 章

网络编程案例——基于 TCP 的在线聊天程序 247

13.1	基于 TCP 的在线聊天程序简介	247
13.2	关键技术	247
13.2.1	互联网 TCP/IP 协议	247
13.2.2	IP 协议和端口	248
13.2.3	TCP 协议和 UDP 协议	249
13.2.4	Socket	249
13.2.5	多线程编程	254
13.3	在线聊天程序设计的步骤	256
13.3.1	在线聊天程序的服务器端	256
13.3.2	在线聊天程序的客户端	259

第 14 章

网络通信案例——基于 UDP 的网络五子棋 游戏 263

14.1	网络五子棋游戏简介	263
14.2	五子棋游戏的设计思想	264
14.3	关键技术	267
14.3.1	UDP 编程	267
14.3.2	自定义网络五子棋游戏的通信协议	269
14.4	网络五子棋游戏程序设计的步骤	271
14.4.1	服务器端程序设计的步骤	271
14.4.2	客户端程序设计的步骤	276

欢迎访问：电子书学习和下载网站 (<https://www.shgis.com>)

文档名称：《Python项目案例开发从入门到实战：爬虫、游戏和机器学习》郑秋生，夏敏捷.pdf

请登录 <https://shgis.com/post/3374.html> 下载完整文档。

手机端请扫码查看：

